

MESSIKA
PARIS










GUIDA ALLE MISURE BRACCIALI










Desideri acquistare o regalare un bracciale Messika ma non sai quale misura scegliere? La Maison Messika ha ideato questa guida per assisterti nella scelta.











1. Avvolgi un pezzo di spago, di nastro, o una striscia di carta attorno al polso, nel punto in cui desideri portare il bracciale.
2. Con una penna, traccia un segno nel punto in cui le estremità dello spago, del nastro o della striscia di carta si toccano.
3. Misura la lunghezza ottenuta in centimetri con un righello.
4. Osserva, quindi, la corrispondenza nella tabella alle pagine seguenti.

Per qualsiasi domanda o dubbio, il Servizio concierge Messika è a tua disposizione dal lunedì al venerdì, dalle 10:00 alle 19:00, e il sabato, dalle 10:00 alle 17:00.

Ti invitiamo a contattare i nostri consulenti al numero: +33 1 78 42 12 32.

COLLEZIONE	PRODOTTO	REFERENZA	FOTO	PRECISIONI	CIRCONFERENZA DEL POLSO (CM)						
					XS	S	M	L	XL	XXL	XXXL
MOVE UNO	Move Uno flex pavé PM	11134		Questi bracciali ultra flessibili si adattano a ogni tipo di polso. Dopo averli indossati alcune settimane, assumono la forma del polso.	13,5 - 14	14,5 - 15	15,5 - 16	16,5 - 17	17,5 - 18	18,5 - 19	
	Move Uno flex pavé GM	12057									
MOVE NOA	Move Noa PM	10092 - XS à XL 11640 - XXL et XXXL		Caratterizzati da una forma ovale, questi bracciali si adattano a ogni tipo di polso.	13,5 - 14,5	14,5 - 15,5	15,5 - 16,5	16,5 - 17,5	17,5 - 18,5	18,5 - 19,5	19,5 - 20,5
	Move Noa semi pavé PM	10093									
	Move Noa full pavé PM	12721									
	Move Noa	06368 - XS à XL 13912 - XXL et XXXL								18,5 - 19,5	19,5 - 20,5
	Move Noa semi pavé	06371 - XS à XL 13913 - XXL et XXXL									
	Move Noa full pavé	12722									
MOVE 10 TH	Move 10 th	11426		Caratterizzato da una forma ovale, questo bracciale si adatta a ogni tipo di polso.	13,5 - 14,5	14,5 - 15,5	15,5 - 16,5	16,5 - 17,5			

MOVE ROMANE	Move Romane	06514		Caratterizzati da una forma ovale, questi bracciali si adattano a ogni tipo di polso.	13,5 - 14,5	14,5 - 15,5	15,5 - 16,5	16,5 - 17,5	17,5 - 18,5		
	Move Romane GM	06747									
	Move Romane GM Pavé	06733									
MY MOVE	My Move	30000 à 30006		Fra 2 misure, scegli la più piccola, poiché con il tempo il bracciale diventa più flessibile.	13 - 14,5	14,5 - 16,5	16,5 - 18,5	18,5 - 20,5			
MOVE JOAILLERIE	Move Joaillerie	13586 – XS à XL 13725 – XXL et XXXL		Questi bracciali aperti (senza chiusura) si indossano quanto più possibile vicini al polso.	13,5 - 14	14,5 - 15	15,5 - 16	16,5 - 17	17,5 - 18	18,5 - 19	19,5 - 20
IMPERIAL MOVE JOAILLERIE	Imperial Move Joaillerie GM	13790				14,5 - 15,5	15,5 - 16,5	16,5 - 17,5			
SO MOVE	So Move	13757			13,5 - 14	14,5 - 15	15,5 - 16	16,5 - 17	17,5 - 18		
	So Move pavé	13428									
MOVE CLASSIQUE	Move Classique	05032		Caratterizzato da una forma ovale, questo bracciale si adatta a ogni tipo di polso.		14,5 - 15,5	15,5 - 16,5				

MOVE LINK	Move Link	13512		Questo bracciale può essere portato aderente, ma anche più largo. Per indossarlo in modo più largo, ti consigliamo di scegliere una misura in più rispetto alla normale circonferenza del tuo polso.		14 - 15,5	15 - 16,5	16 - 17,5			
MOVE TITANIUM	Move Titanium Black	06553		Questi bracciali aperti (senza chiusura) si indossano quanto più possibile vicini al polso.	14,5 - 15,5	15,5 - 16,5	16,5 - 17,5	17,5 - 18,5	18,5 - 19,5	19,5 - 20,5	
	Move Titanium Naturel	06549									
	Move Titanium Graphite	06585									
SKINNY	Skinny 0,80ct	06097		Le misure vengono fornite a titolo indicativo. Grazie alla loro sorprendente flessibilità, i bracciali Skinny possono adattarsi a anche a circonferenze di polso di dimensioni maggiori.		14 - 15	15 - 16,5	16,5 - 18			
	Skinny 1,60cts	04849					14,5 - 16,5				
MY TWIN	My Twin flex 2x0,15ct	07222			13,5 - 14,5	14,5 - 15,5	15,5 - 16,5	16,5 - 17,5			
	My Twin Skinny 2x0,15ct	06161									
	My Twin Skinny 2x0,40ct	06492									
DIVINE ENIGMA	Divine Enigma	12752				14,5 - 15,5	15,5 - 16,5	16,5 - 17,5			

Per qualsiasi domanda o dubbio, il Servizio concierge Messika è a tua disposizione dal lunedì al venerdì, dalle 10:00 alle 19:00, e il sabato, dalle 10:00 alle 17:00.

Ti invitiamo a contattare i nostri consulenti al numero: +33 1 78 42 12 32.